



Baromètre des solutions solidaires

Sondage Ifop pour Solutions solidaires

Vague 3 | Janvier 2023

solutions
solidaires



N° 119702
Contacts Ifop :
Jérôme Fourquet / Antoine Chatelet
Département Opinion et Stratégies d'Entreprise
01 45 84 14 44
prenom.nom@ifop.com



A close-up photograph of a person's hand touching a white tablet device. The hand is positioned over the screen, which displays a blue abstract pattern. In the background, a pair of glasses is visible on a light-colored surface. The overall scene is brightly lit, suggesting an indoor setting.

01

MÉTHODOLOGIE

MÉTHODOLOGIE

Etude réalisée par l'Ifop pour Solutions Solidaires



L'enquête a été menée auprès d'un échantillon de **1001 personnes**, représentatif de la population française âgée de 18 ans et plus



La représentativité de l'échantillon a été assurée par la méthode des quotas (sexe, âge, profession de l'interview(é)) après stratification par région et catégorie d'agglomération.



Les interviews ont été réalisées par questionnaire auto-administré en ligne du **12 au 17 janvier 2023**.

Rappels :

Janvier 2022 : Etude Ifop pour Solutions Solidaires, menée auprès d'un échantillon de 1 005 personnes, représentatif de la population française âgée de 18 ans et plus, par questionnaire auto-administré en ligne du 20 au 24 janvier 2022, selon la méthode des quotas.

Décembre 2020 : Etude Ifop pour Solutions Solidaires, menée auprès d'un échantillon de 1 005 personnes, représentatif de la population française âgée de 18 ans et plus, par questionnaire auto-administré en ligne du 21 au 23 décembre 2020, selon la méthode des quotas.



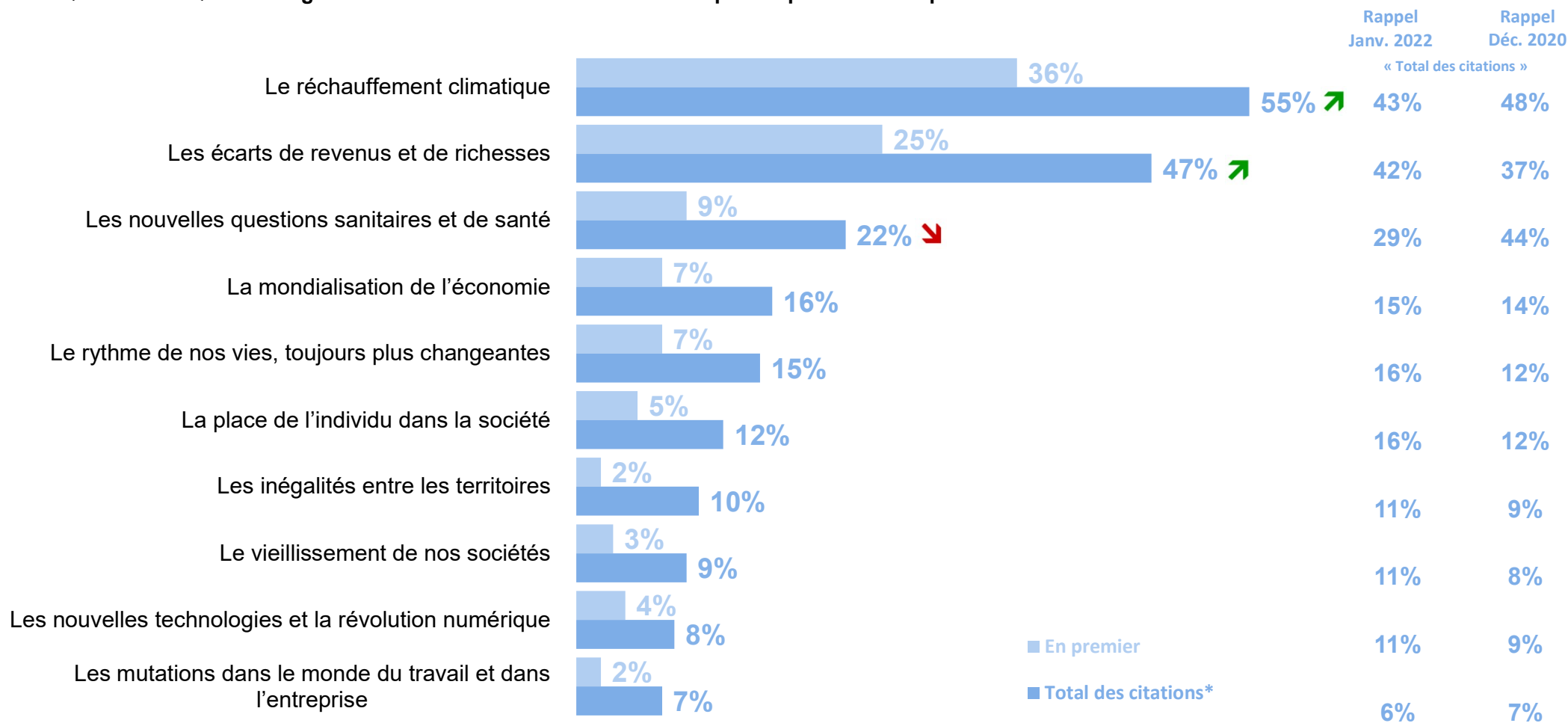
02

RÉSULTATS DE L'ÉTUDE

Les changements jugés les plus importants actuellement



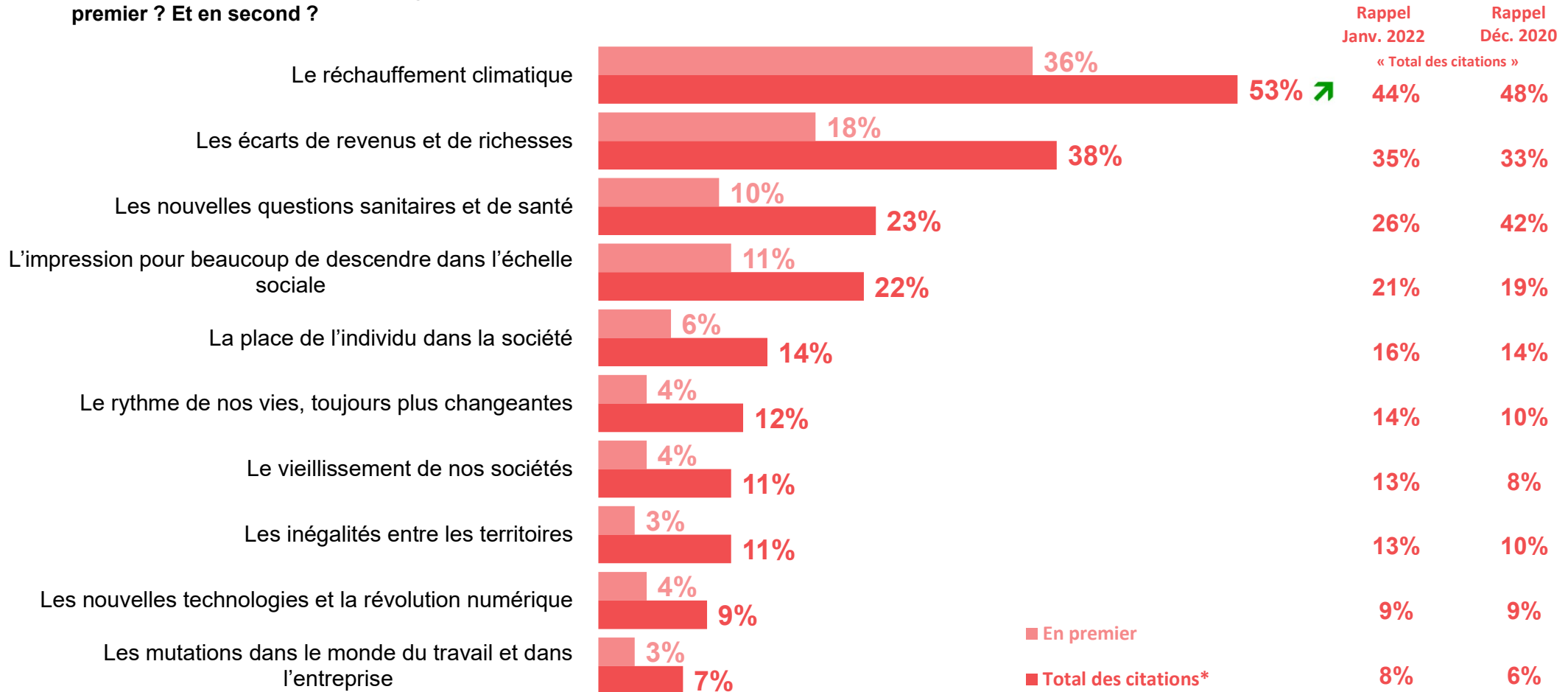
QUESTION : Quels changements vous semblent actuellement les plus importants ? En premier ? Et en second ?



(*) Total supérieur à 100, les interviewés ayant pu donner deux réponses

Les changements les plus dangereux pour la société

QUESTION : Lequel de ces changements percevez-vous comme le risque le plus important pour notre société ? En premier ? Et en second ?

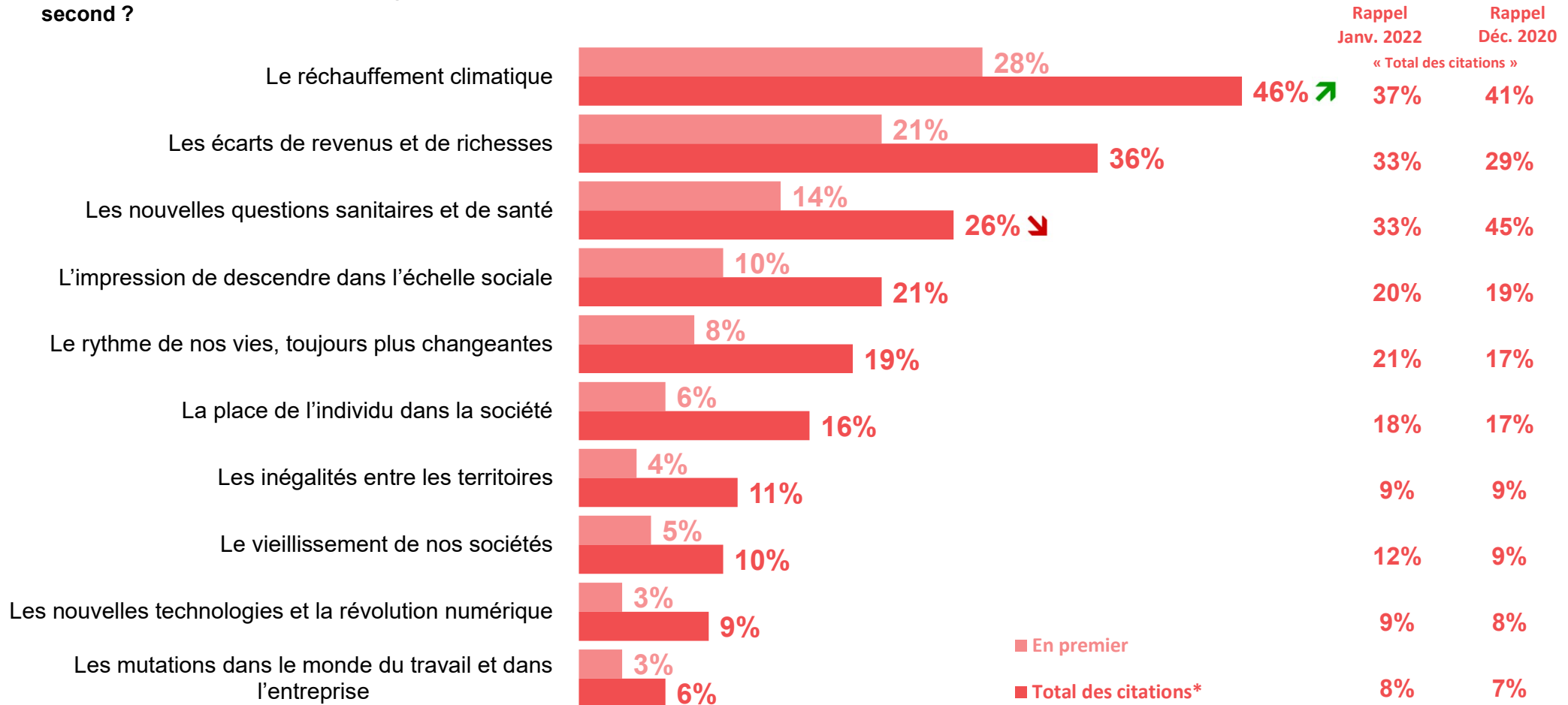


(*) Total supérieur à 100, les interviewés ayant pu donner deux réponses

Les changements les plus dangereux pour soi



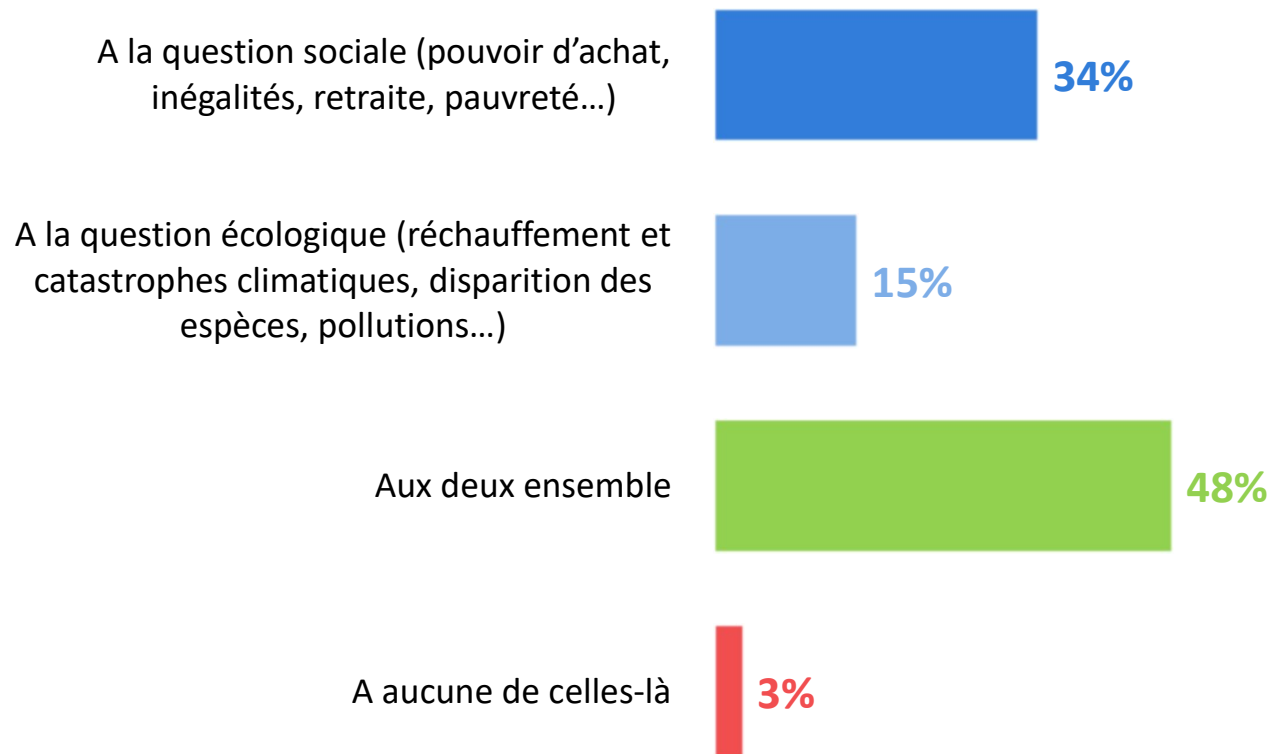
QUESTION : Et lequel de ces changements vivez-vous comme le risque le plus important pour vous ? En premier ? Et en second ?



(*) Total supérieur à 100, les interviewés ayant pu donner deux réponses

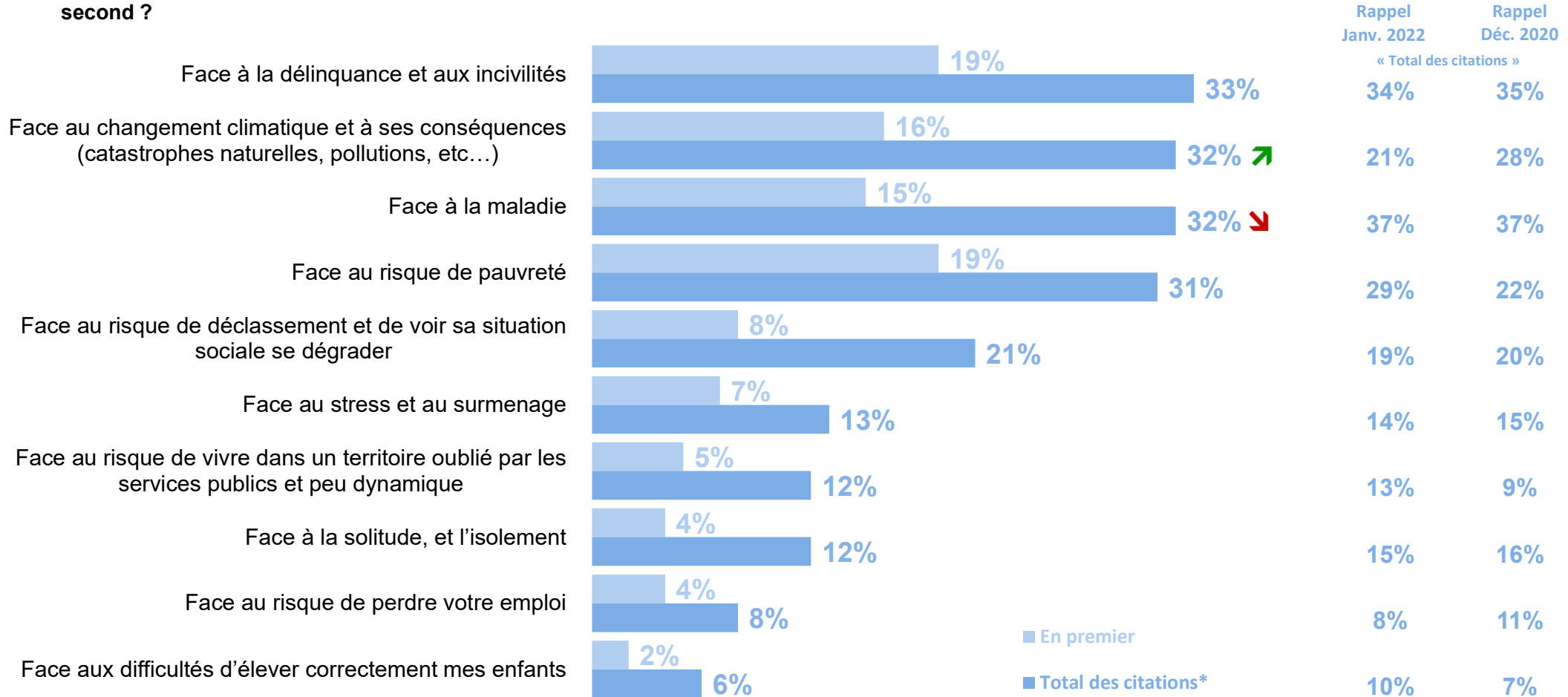
La question perçue comme la plus urgente

QUESTION : Selon vous, à laquelle des urgences suivantes faut-il aujourd'hui et en priorité apporter des réponses ?



Les aspects de la vie pour lesquels on aurait davantage besoin de protection

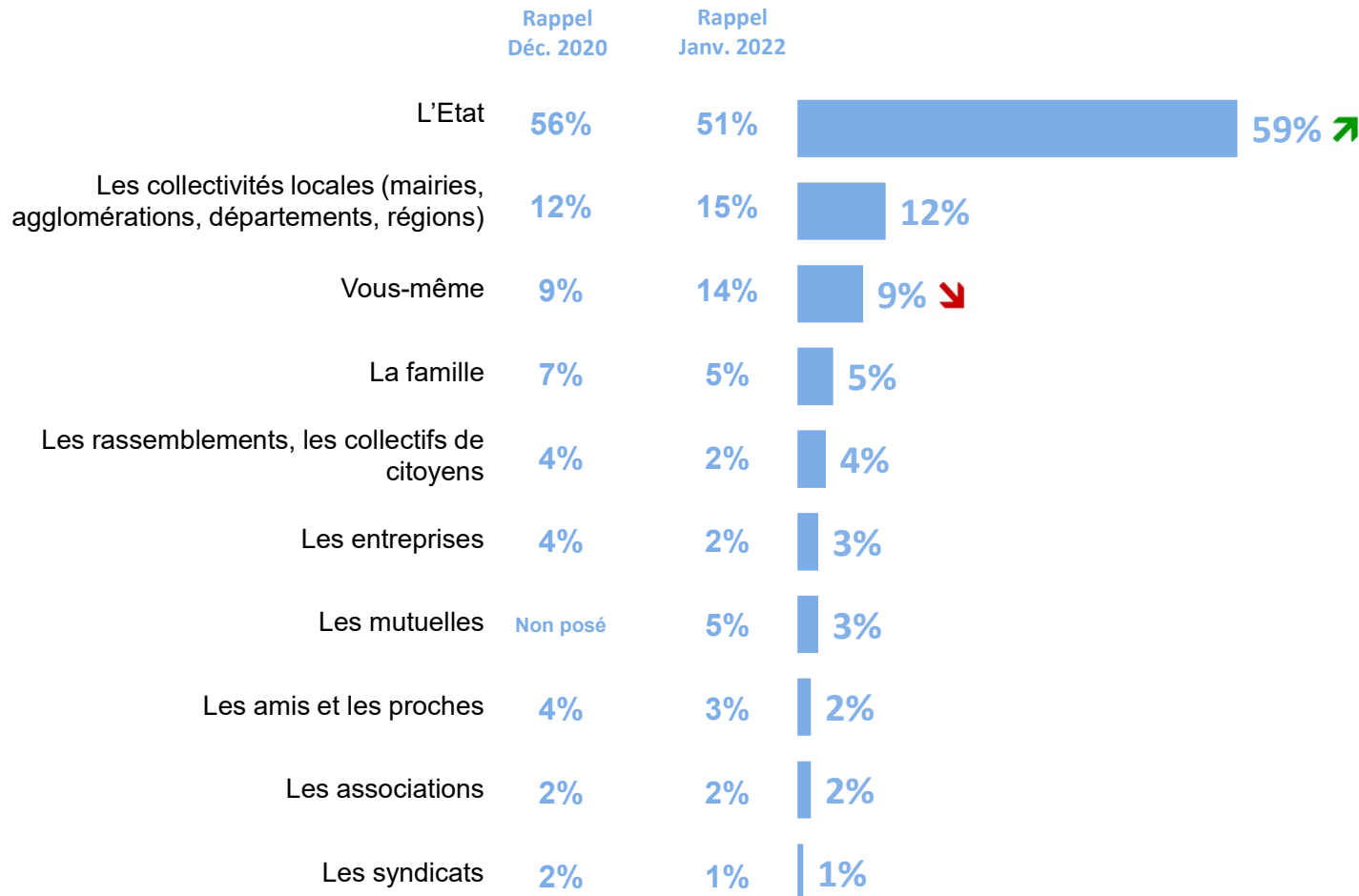
QUESTION : Sur quels aspects de votre vie auriez-vous en priorité besoin d'être davantage protégé ? En premier ? Et en second ?



(*) Total supérieur à 100, les interviewés ayant pu donner deux réponses

Les acteurs à même de fournir cette protection

QUESTION : De la part de qui attendez-vous ces protections supplémentaires ?

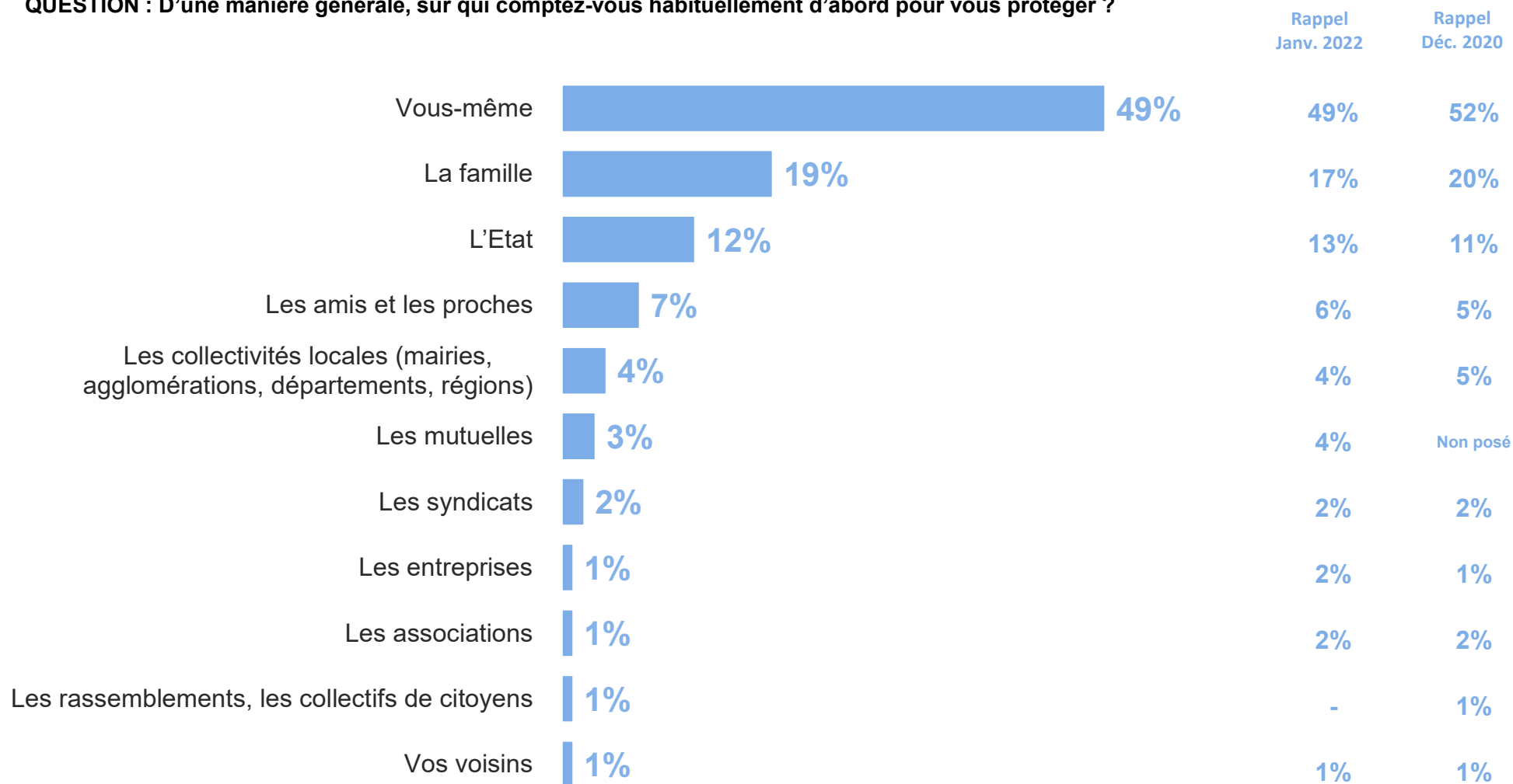


Personnes ayant en priorité besoin d'être protégées...				
Face à la maladie	Face à la délinquance et aux incivilités	Face au changement climatique	Face au risque de pauvreté	Face au risque de déclassement
62%	54%	62%	78%	59%
10%	17%	14%	10%	12%
9%	9%	7%	3%	7%
8%	7%	1%	3%	4%
3%	3%	6%	3%	6%
2%	3%	2%	1%	4%
3%	4%	4%	2%	2%
2%	-	-	-	4%
1%	1%	3%	-	2%
-	2%	1%	-	-

Les acteurs de la protection en général

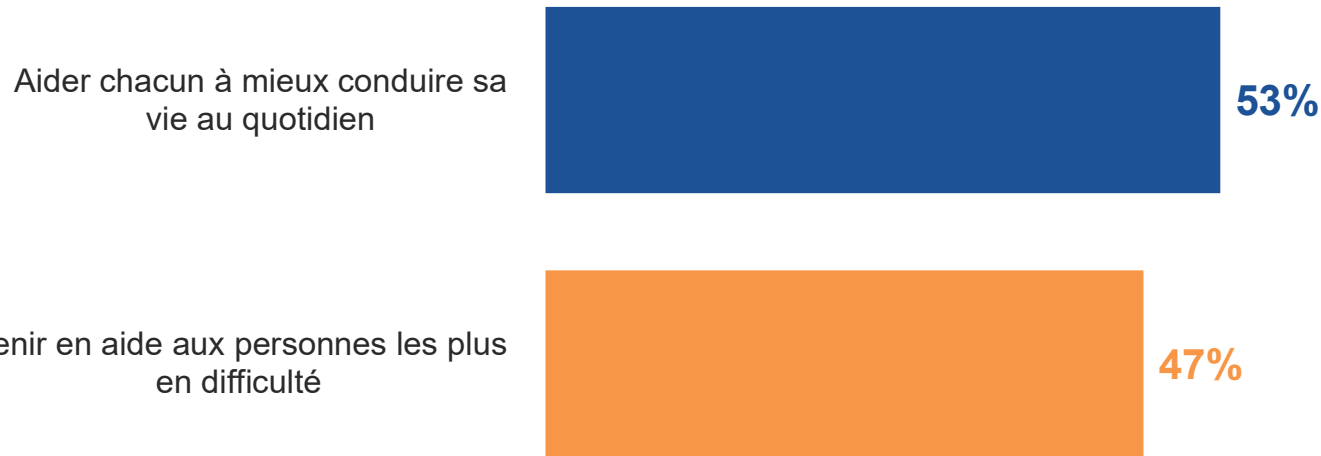


QUESTION : D'une manière générale, sur qui comptez-vous habituellement d'abord pour vous protéger ?

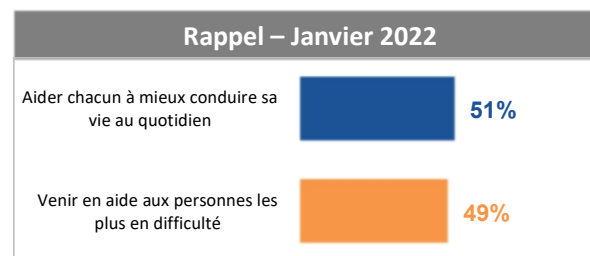
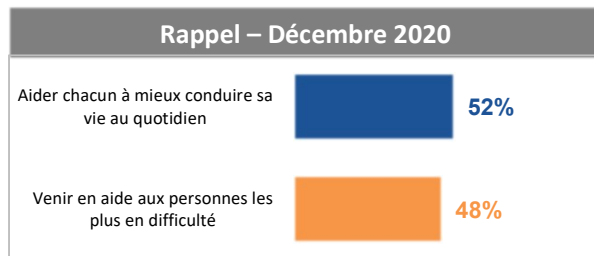


La philosophie souhaitée pour des aides supplémentaires

QUESTION : Si en France, des aides supplémentaires étaient accordés ou créés, elles devraient selon vous d'abord... ?



Réponses selon l'âge de l'interviewé				
18-24 ans	25-34 ans	35-49 ans	50-64 ans	65 ans et plus
52%	53%	59%	53%	46%
48%	47%	41%	47%	54%



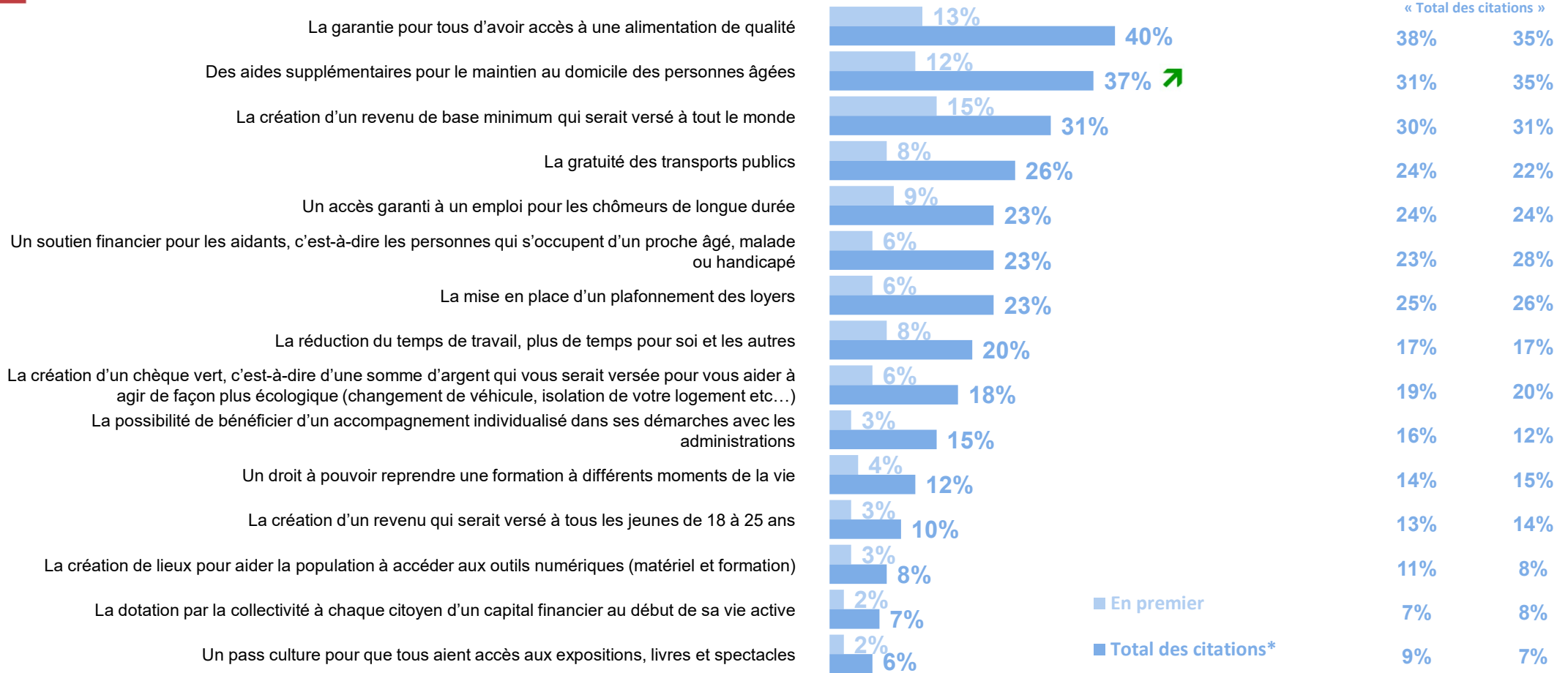
Les solutions les plus utiles pour aider les gens au quotidien

QUESTION : Selon vous, parmi les solutions suivantes, lesquelles aideraient le plus les gens dans leur vie quotidienne ? En premier ? En deuxième ? Et en troisième ?

Rappel
Janv. 2022

Rappel
Déc. 2020

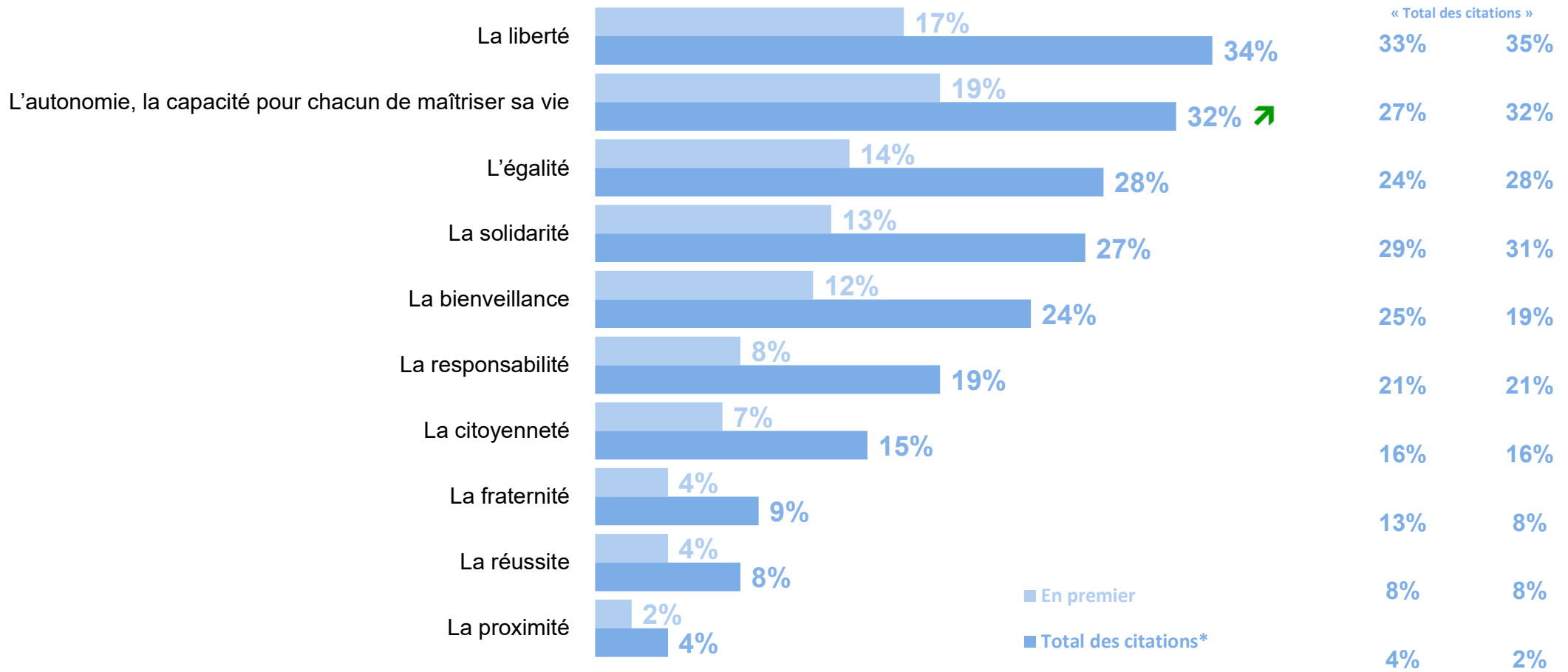
« Total des citations »



(*) Total supérieur à 100, les interviewés ayant pu donner trois réponses

Les valeurs les plus importantes

QUESTION : Parmi ces valeurs, laquelle a le plus d'importance à vos yeux ? En premier ? Et en second ?



Rappel Janv. 2022 Rappel Déc. 2020

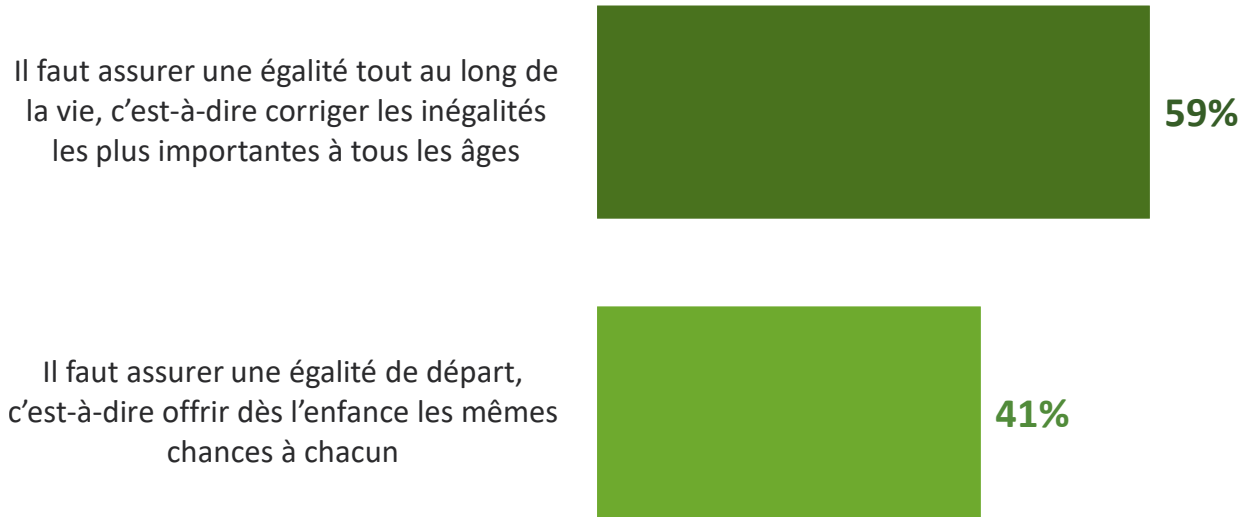
« Total des citations »

■ En premier
■ Total des citations*

(*) Total supérieur à 100, les interviewés ayant pu donner deux réponses

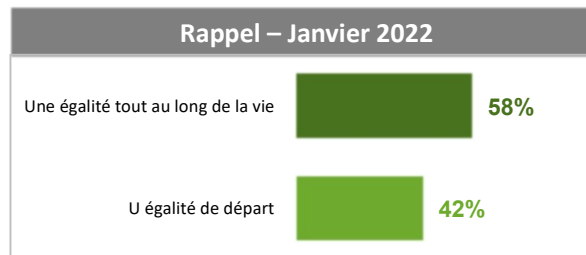
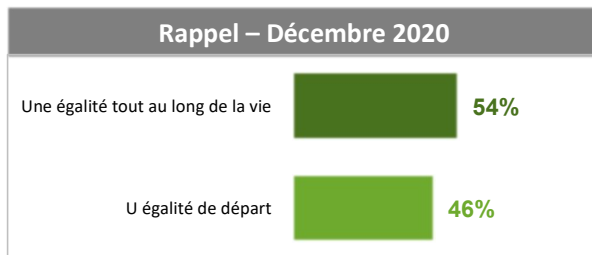
L'arbitrage entre égalité de départ et égalité tout au long de la vie

QUESTION : De laquelle des deux opinions suivantes êtes-vous le plus proche ?




Selon la proximité politique

	Gauche	La République en Marche	Les Républicains	Rassemblement National
Il faut assurer une égalité tout au long de la vie, c'est-à-dire corriger les inégalités les plus importantes à tous les âges	64%	57%	38%	55%
Il faut assurer une égalité de départ, c'est-à-dire offrir dès l'enfance les mêmes chances à chacun	36%	43%	62%	45%



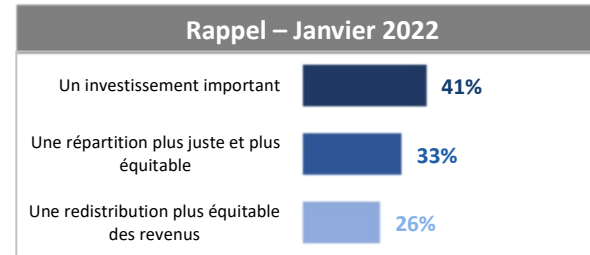
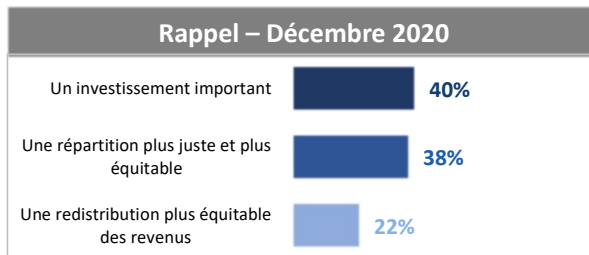
La philosophie privilégiée pour renforcer l'égalité

QUESTION : Pour aller vers une égalité plus forte, qu'est-ce que vous privilégieriez ?



Selon le niveau d'éducation

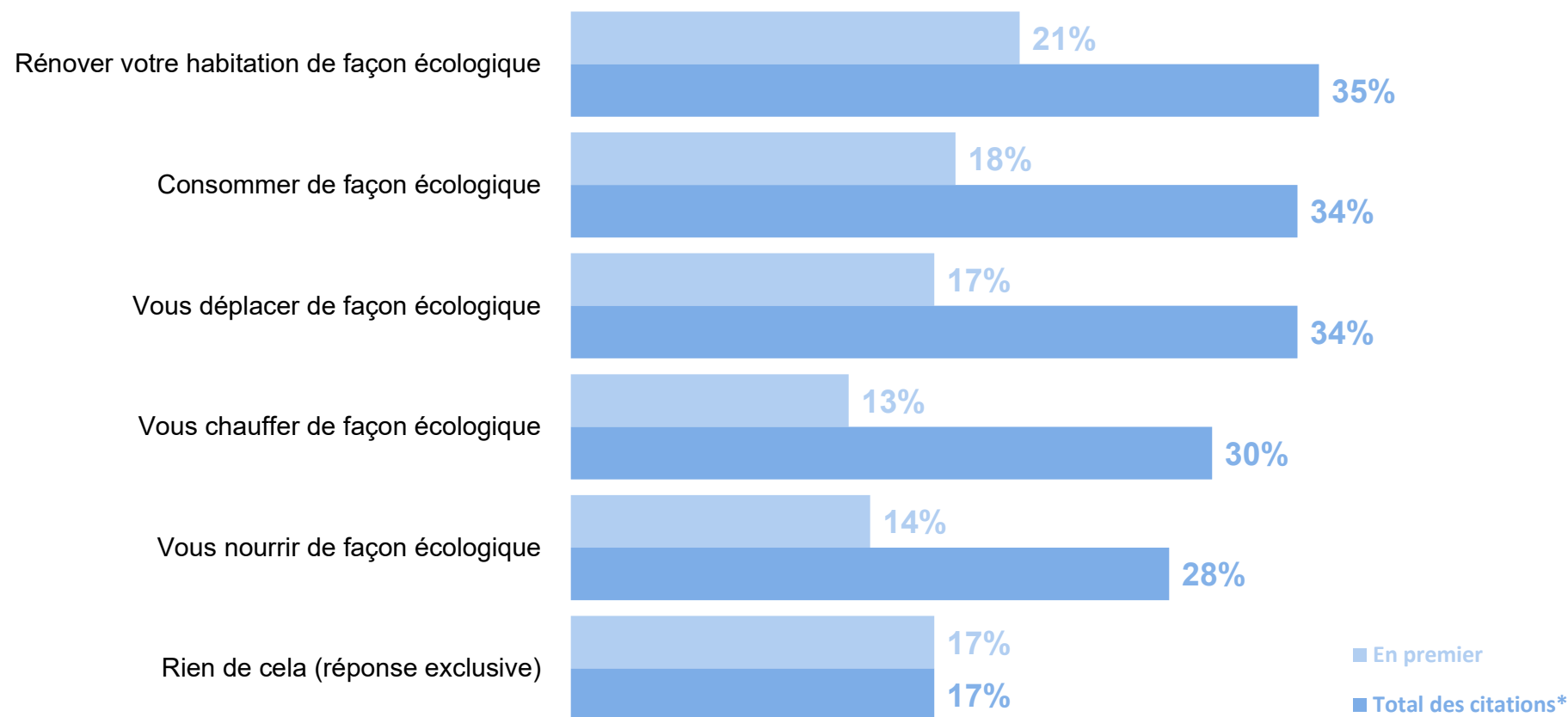
	Supérieur au bac	Bac	Inférieur au bac
Un investissement important dans l'école et la formation pour assurer une vraie égalité des chances	49%	37%	29%
Une répartition plus juste et plus équitable des salaires et des revenus dans les entreprises	30%	34%	44%
Une redistribution plus équitable des revenus grâce à la fiscalité	21%	29%	27%



Les gestes écologiques qui ne peuvent pas être réalisés au quotidien faute de moyens



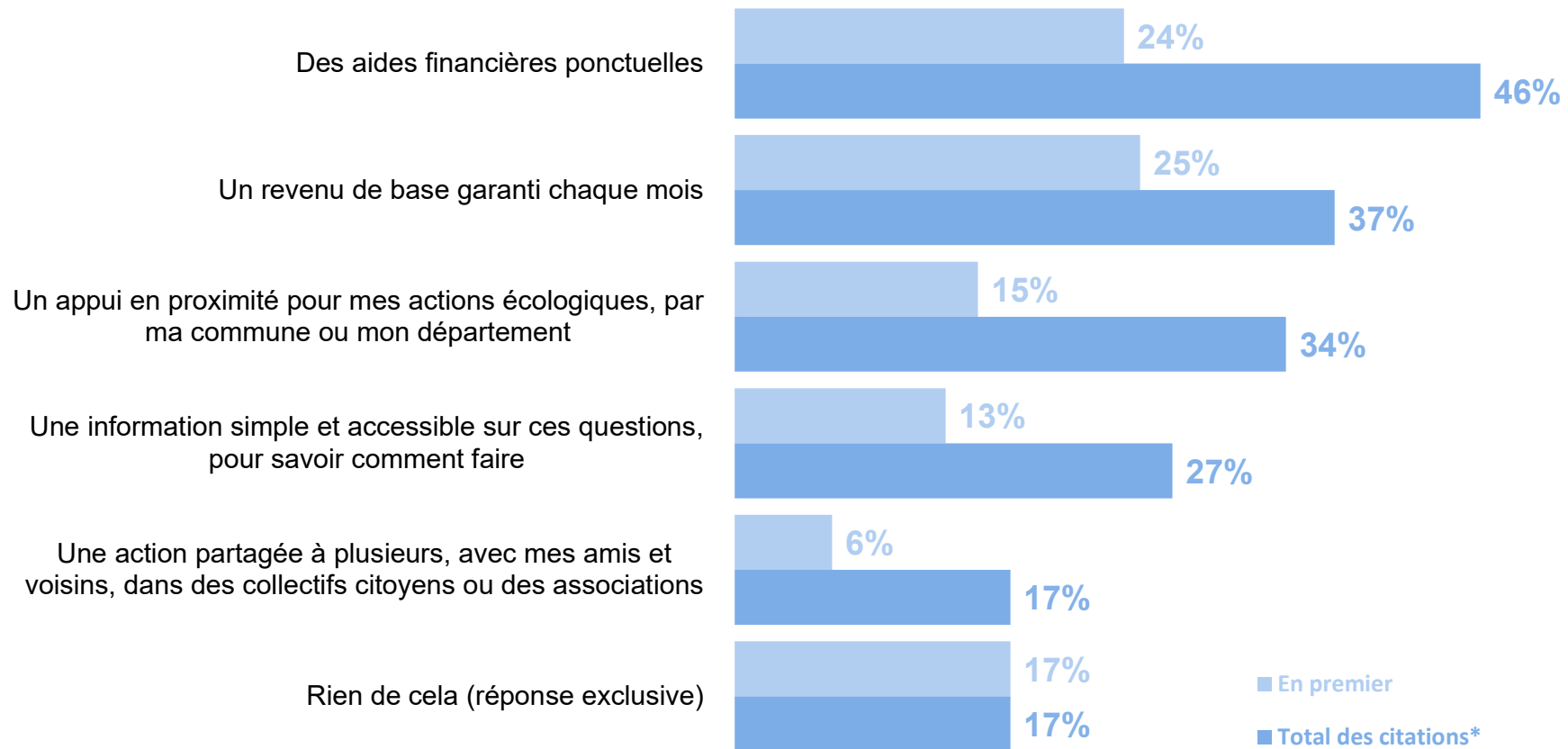
QUESTION : Dans votre vie de tous les jours, quels gestes écologiques le manque de moyens vous empêche t'il le plus de faire ? En premier ? Et en second ?



(*) Total supérieur à 100, les interviewés ayant pu donner deux réponses

Les mesures les plus susceptibles d'aider à vivre et agir au quotidien de façon plus écologique

QUESTION : Qu'est-ce qui pourrait vous aider à vivre et agir au quotidien de façon plus écologique ? En premier ? En second ?

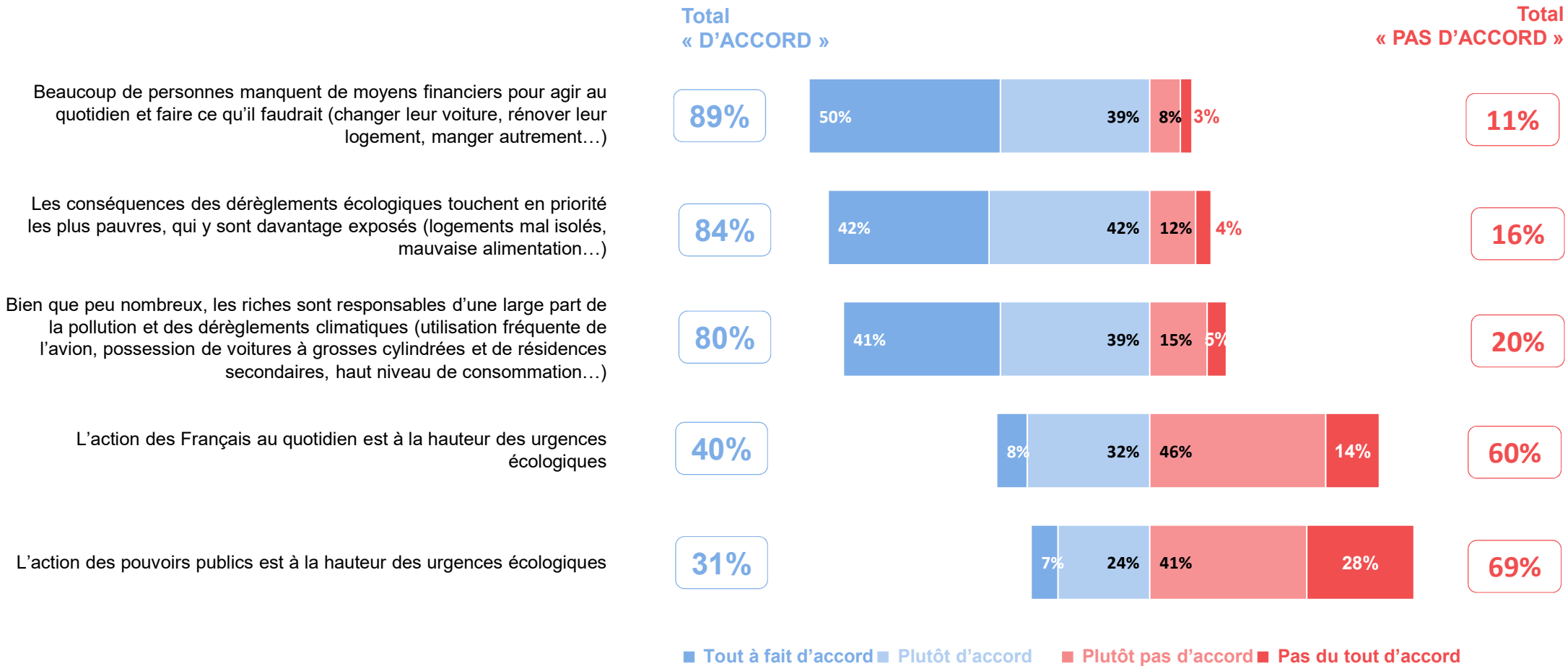


(*) Total supérieur à 100, les interviewés ayant pu donner deux réponses

L'adhésion à différentes affirmations concernant la crise écologique



QUESTION : Etes-vous tout à fait d'accord, plutôt d'accord, plutôt pas d'accord ou pas d'accord du tout avec chacune des opinions suivantes ?



■ Tout à fait d'accord ■ Plutôt d'accord ■ Plutôt pas d'accord ■ Pas du tout d'accord

Ce qu'il faut retenir...



Dans un contexte post-crise sanitaire, le changement climatique est perçu comme le principal enjeu

Le réchauffement climatique apparaît nettement comme le risque jugé le plus important par les Français. En effet, ils estiment qu'il s'agit là du changement numéro 1 actuellement (55%, +12 points par rapport à 2021), devançant les écarts de revenus et de richesses (47%, +5) et les nouvelles questions sanitaires et de santé (22%, -7 et -22 points par rapport à 2020, au pic de la pandémie). Cette hausse de considération pour le sujet du réchauffement climatique au détriment de celui de la santé se confirme pour ce qui est de la crainte que suscite ces sujets au sein de l'opinion : 53% des sondés perçoivent le changement climatique comme le plus grand risque que ce soit pour la société (53%, +9) ou pour eux personnellement (46%, +9), tandis que les questions sanitaires et de santé reculent (citées par environ 1 Français sur 4). Intercalés entre ces deux indicateurs sur le podium, les écarts de revenus et de richesses sont le second changement suscitant le plus d'inquiétude.

Pourtant, la question sociale est jugée plus urgente que la question écologique ...

Dans un contexte économique et sociale tendu (baisse du pouvoir d'achat des ménages, réforme des retraites impopulaire, crise énergétique...) et alors que le réchauffement climatique est considéré comme le risque le plus important pour la société, 1 répondant sur 3 estime que la question sociale est plus urgente que la question environnementale et qu'il faut à ce titre y apporter en priorité des réponses. A l'inverse, une minorité (15%) pensent qu'il faut faire primer la question environnementale, tandis la plus grosse part (48%) considère que les deux sujets sont aussi prioritaires et qu'il faut s'atteler à répondre en même temps aux inquiétudes sur la fin du monde et la fin des mois, et ne pas les opposer.

Si les Français déclarent habituellement compter sur eux-mêmes pour se protéger ils en attendent plus de la part des pouvoirs publics

Les personnes interviewées indiquent qu'elles auraient besoin d'être davantage protégées face à 4 problèmes majeurs : la délinquance et autres incivilités (33%, notamment chez les personnes âgées), le changement climatique (32%), la maladie (32%) et le risque de pauvreté (31%). Pour ce faire, la grande majorité attend plus de protection de la part des pouvoirs publics, et notamment de l'Etat (59%), tout en déclarant compter habituellement sur eux-mêmes ou leur famille (49%) pour se protéger (19%), et peu sur l'Etat (12%).

Ce qu'il faut retenir...



Des Français partagés quant à la philosophie à adopter en matière d'aide

Si des aides supplémentaires étaient accordées en France, 53% des citoyens souhaiteraient qu'elles soient destinées à aider chacun à mieux conduire sa vie au quotidien contre 47% qui préféreraient qu'elles servent à venir en aide aux personnes les plus en difficulté. De façon plus concrète, les Français identifient deux dispositifs qui pourraient aider efficacement le plus grand nombre : la garantie pour tous d'avoir accès à une alimentation de qualité (40%), le renchérissement des produits alimentaires faisant craindre un développement de la précarité alimentaire, et la mise en œuvre d'aides supplémentaires pour le maintien des personnes âgées à leur domicile (37%). La création d'un revenu minimum universel qui serait versé à tout le monde est quant à lui cité par 31% des répondants, dont 15% « premier » (proportion la plus élevée parmi les mesures testées, chiffres qui confirment à la suite des vagues précédentes du baromètre l'intérêt d'une part significative de la population sur ce concept).

« Liberté, égalité, ... autonomie »

Si « la liberté » est cette année encore la valeur la plus importante aux yeux des Français (34%), elle est talonnée par « l'autonomie » qui progresse nettement par rapport à l'année dernière (32%, +5 points). « L'égalité » (28%) et « la solidarité » (27%) ne sont pas loin du podium, à contrario de « la fraternité » qui n'est citée que 9% des répondants.

Concernant plus spécifiquement l'égalité, les Français sont là aussi partagés sur la manière la plus efficace d'y parvenir : pour 59% il faut corriger les inégalités tout au long de la vie (opinion partagée par 64% des sympathisants de gauche), tandis que pour 41% il s'agit surtout d'assurer une égalité de départ, c'est-à-dire offrir les mêmes chances à chacun dès l'enfance (opinion partagée par 62% des sympathisants LR).

Faute de moyens, l'action des Français au quotidien n'est pas jugée à la hauteur de l'urgence climatique

Pour 60% des interviewés l'action des citoyens au quotidien n'est pas à la hauteur des urgences écologiques. Constat encore plus sévère en ce qui concerne l'action de l'Etat : 69% la juge pas à la hauteur. Ils imputent en revanche largement cette inaction à un manque de moyens financiers (89%) alors même que les conséquences du changements climatiques touchent à leurs yeux principalement les plus pauvres (84%) et qu'ils considèrent que, bien que peu nombreux, les plus riches sont responsables d'une large part de la pollution et du dérèglement climatique (80%).

Dès lors, les Français interrogés souhaiteraient bénéficier d'aides financières ponctuelles (46%), voire pour certains d'un revenu de base chaque mois (37%) afin de pouvoir réaliser les gestes écologiques qu'ils ne peuvent pour l'heure pas réaliser : rénover son logement, consommer ou se déplacer de façon plus écologique.